

CEMENTO CHIMBORAZO C.A.

ESTADO DE SITUACION FINANCIERA CLASIFICADO


(Expresado en dólares)


	Notas	Saldos al 31-Dic-10	Saldos al 31-Dic-09	Saldos al 01-Ene-09
<b>Activo</b>				
<b>Activo corriente</b>				
Efectivo y equivalente al efectivo	4	1,966,024	3,223,903	2,278,781
<b>Activos financieros</b>				
Mantenidos hasta el vencimiento	5	2,033,123	6,749,380	4,968,954
Disponibles para la venta	6	300,419	-	-
Documentos y cuentas por cobrar clientes no relacionados	7	876,314	158,202	124,117
Otras cuentas por cobrar	8	340,336	298,993	389,851
Provisión cuentas incobrables	9	(32,637)	(32,967)	(25,573)
Inventarios	10	4,531,195	3,433,299	4,014,073
Servicios y otros pagos anticipados	11	3,991,096	215,658	1,418,709
Activos por impuestos corrientes	12	485,606	192,911	497,758
<b>Activo no corriente</b>				
Propiedad, planta y equipo	13	42,573,388	35,135,228	34,308,491
Propiedades de inversión	14	273,591	277,737	281,883
Activo intangible	15	314,355	403,083	-
Activo por impuestos diferidos	24	239,914	200,994	200,071
Documentos y cuentas por cobrar no corrientes	16	6,245,672	6,245,672	-
<b>Total activos</b>		<b>64,138,394</b>	<b>56,502,093</b>	<b>48,457,116</b>
<b>Pasivos</b>				
<b>Pasivo corriente</b>				
Cuentas y documentos por pagar	17	810,395	783,302	2,134,922
Otras obligaciones corrientes	18	2,112,936	2,412,502	1,419,213
Anticipos de clientes	19	1,350,236	1,221,976	1,119,052
Otros pasivos corrientes	20	814,260	877,280	647,451
<b>Total pasivos corrientes</b>		<b>5,087,827</b>	<b>5,295,061</b>	<b>5,320,637</b>
<b>Suman y pasan...</b>		<b>5,087,827</b>	<b>5,295,061</b>	<b>5,320,637</b>

CEMENTO CHIMBORAZO C.A.

ESTADO DE SITUACION FINANCIERA CLASIFICADO  
(Expresado en dólares)

	Notas	Saldos al 31-Dic-10	Saldos al 31-Dic-09	Saldos al 01-Ene-09
<i>Suman y vienen...</i>		5,087,827	5,295,061	5,320,637
<b>Pasivo no corriente</b>				
Provisiones por beneficios a empleados	21	1,650,959	1,792,466	1,799,906
Otras provisiones	22	507,460	474,183	168,750
Pasivo por impuestos diferidos	24	5,880,691	5,913,429	5,982,983
<b>Total pasivos no corrientes</b>		<b>8,039,110</b>	<b>8,180,077</b>	<b>7,951,639</b>
<b>Total pasivos</b>		<b>13,126,937</b>	<b>13,475,138</b>	<b>13,272,276</b>
<b>PATRIMONIO</b>				
Capital	25	5,933,610	5,933,610	5,933,610
Aportes para futura capitalización	27	1,511,118	1,511,118	550,670
<b>Reservas</b>				
Reserva legal	28	1,212,628	1,212,628	782,330
<b>Resultados acumulados</b>				
Ganancias acumuladas	29	8,096,977	-	(1,951,777)
Resultados acumulados por aplicación de NIIF por primera vez	29	26,272,622	26,272,622	25,567,035
Resultados del Ejercicio Actual		7,984,502	8,096,977	4,302,971
		<b>51,011,457</b>	<b>43,026,955</b>	<b>35,184,840</b>
<b>TOTAL PASIVOS Y PATRIMONIO</b>		<b>64,138,394</b>	<b>56,502,093</b>	<b>48,457,116</b>


  
Moreno Oleas Danilo Diego Xavier  
Gerente General

  
Carvajal Rivera Elsa Paulina  
Contador General  
Registro No. 0036  
Colegio de Contadores de Chimborazo

CEMENTO CHIMBORAZO C.A.

ESTADO DE RESULTADOS INTEGRAL POR FUNCIÓN  
(Expresado en dólares)

	Notas	Saldos al 31-Dic-10	Saldos al 31-Dic-09
Ingresos en actividades ordinarias	30	36.667.736	35.718.160
Costo de venta	31	(24.734.180)	(24.007.417)
<b>Margen bruto</b>		<b>11.933.556</b>	<b>11.710.743</b>
<b>Otros ingresos:</b>			
Ingresos financieros		380.294	290.739
Otras rentas		311.586	868.503
		<b>691.880</b>	<b>1.159.242</b>
<b>Gastos operacionales</b>	32	1.886.194	1.563.455
<b>Gastos financieros</b>	33	7.865	78.660
<b>Otros gastos</b>	34	270.686	648.339
		<b>2.164.745</b>	<b>2.290.454</b>
<b>Utilidad antes de impuesto a la renta de operaciones continuadas</b>		<b>10.460.691</b>	<b>10.579.531</b>
Impuesto a las ganancias	24	2.476.189	2.482.554
<b>Utilidad de operaciones continuadas</b>		<b>7.984.502</b>	<b>8.096.977</b>
Ingresos (Gastos) por operaciones discontinuadas		-	-
<b>Utilidad de operaciones discontinuadas</b>		<b>-</b>	<b>-</b>
<b>Utilidad neta del ejercicio</b>		<b>7.984.502</b>	<b>8.096.977</b>
<b>Otro resultado integral:</b>		<b>-</b>	<b>-</b>
<b>Resultado integral total del año</b>		<b>7.984.502</b>	<b>8.096.977</b>
Promedio ponderado del número de acciones en circulación		148.343.424	148.343.424
<b>Utilidad neta por acción</b>	26		
<b>Utilidad por acción básica</b>		<b>0,0538</b>	<b>0,0546</b>
Utilidad de operaciones continuadas		0,0538	0,0546
Utilidad de operaciones discontinuadas		0,0000	0,0000
<b>Utilidad por acción diluída</b>		<b>0,0000</b>	<b>0,0000</b>
Utilidad de operaciones continuadas		0,0000	0,0000
Utilidad de operaciones discontinuadas		0,0000	0,0000

  
Moreno Oleas Danilo Diego Xavier  
Gerente General

  
Carvajal Rivera Elsa Paulina  
Contador General  
Registro No. 0036  
Colegio de Contadores de Chimborazo

CEMENTO CHIMBORAZO C.A.

ESTADOS DE CAMBIOS EN EL PATRIMONIO NETO  
(Expresado en dólares)

Notas	Capital	Aportes para capitalización	Reserva legal	Ganancias acumuladas	Resultados			Cambios en el patrimonio neto total
					Del ejercicio actual	Acumuladas por aplicación de NIIF por primera vez		
Año 2010								
Saldo inicial al 1 de enero de 2010	5.933.610	1.511.118	1.212.628	-	8.096.977	26.272.622		43.026.955
Transferencia de cuentas	-	-	-	8.096.977	(8.096.977)	-		-
Resultado integral total del año	-	-	-	-	7.984.502	-		7.984.502
Saldo final al 31 de diciembre de 2010	5.933.610	1.511.118	1.212.628	8.096.977	7.984.502	26.272.622		51.011.457


  
Moreno Oteas Danilo Diego Xavier  
Gerente General


  
Carvajal Rivera Elsa Paulina  
Contador General  
Registro No. 0036  
Colegio de Contadores de Chimborazo

CEMENTO CHIMBORAZO C.A.

ESTADOS DE CAMBIOS EN EL PATRIMONIO NETO  
(Expresado en dólares)

Notas	Resultados					Cambios en el patrimonio neto total
	Capital	Aportes para futura capitalización	Reserva legal	Ganancias acumuladas	Del ejercicio actual	
<b>Año 2009</b>						
Saldo inicial al 1 de enero de 2009	5.933.610	550.670	782.330	(1.951.777)	4.302.971	35.184.840
Aportes futura capitalización	-	960.448	-	-	(960.448)	-
Apropiación reserva legal	-	-	430.297	-	(430.297)	-
Pago dividendos a accionistas	-	-	-	-	(960.448)	(960.448)
Transferencia de cuentas y equipo	-	-	-	1.951.777	(1.951.777)	-
Efecto NIIF propiedades, planta y equipo	-	-	-	-	-	705.586
Resultado integral total del año	-	-	-	-	8.096.977	8.096.977
<b>Saldo final al 31 de diciembre de 2009</b>	<b>5.933.610</b>	<b>1.511.118</b>	<b>1.212.628</b>	<b>-</b>	<b>8.096.977</b>	<b>43.026.955</b>

  
Moreno Olego Damilio Diego Xavier  
Gerente General


  
Carvajal Rivera Elisa Paulina  
Contador General  
Registro No. 0036  
Colegio de Contadores de Chimborazo

CEMENTO CHIMBORAZO C.A.

ESTADOS DE FLUJOS DE EFECTIVO DIRECTO  
(Expresado en dólares)

Por los años terminados al,	31-Dic-10	31-Dic-09
<b>Flujos de efectivo por las actividades de operación:</b>		
Efectivo recibido de clientes	36,077,883	35,787,000
Efectivo pagado a proveedores y empleados	(30,119,943)	(22,899,927)
Impuesto a la renta pagado	(2,873,581)	(1,605,871)
Intereses ganados	380,294	290,739
Intereses pagados	(7,815)	(78,660)
Otros ingresos (egresos), neto	200,605	519,413
<b>Efectivo neto provisto por las actividades de operación</b>	<b>3,657,442</b>	<b>12,012,694</b>
<b>Flujos de efectivo por las actividades de inversión:</b>		
Efectivo pagado en compra de activos financieros disponibles para la venta	(300,419)	-
Efectivo recibido (pagado) por activos financieros mantenidos hasta el vencimiento	4,716,257	(1,780,426)
Efectivo pagado por compra de activos intangibles	(9,426)	(447,698)
Efectivo entregado por cuentas por cobrar a largo plazo	-	(6,245,672)
Efectivo pagado por compra de propiedad, equipo, muebles y enseres	(9,043,383)	(1,465,763)
<b>Efectivo neto utilizado en actividades de inversión</b>	<b>(4,636,971)</b>	<b>(9,939,558)</b>
<b>Flujos de efectivo por las actividades de financiamiento:</b>		
Pago por jubilación patronal y desahucio	(278,351)	(167,565)
Pago de dividendos a los accionistas	-	(960,448)
<b>Efectivo neto (utilizado) en actividades de financiamiento</b>	<b>(278,351)</b>	<b>(1,128,014)</b>
(Disminución) aumento neta de efectivo y equivalentes de efectivo	(1,257,879)	945,122
Efectivo y equivalentes de efectivo al inicio del año	3,223,903	2,278,781
<b>Efectivo y equivalentes de efectivo al final del año</b>	<b>1,966,024</b>	<b>3,223,903</b>

  
Moreno Oleas Danilio Diego Xavier  
Gerente General

  
Carvajal Rivera Elsa Paulina  
Contador General